

-Ökologischer Werkstoff für technologische Anwendungen-



Hauptversammlung 2016

Delignit AG, Blomberg

KEY MESSAGE

Delignit AG ist führender Anbieter
technologischer Produkte und Systemlösungen auf Basis
des ökologischen Werkstoffs Delignit



Agenda

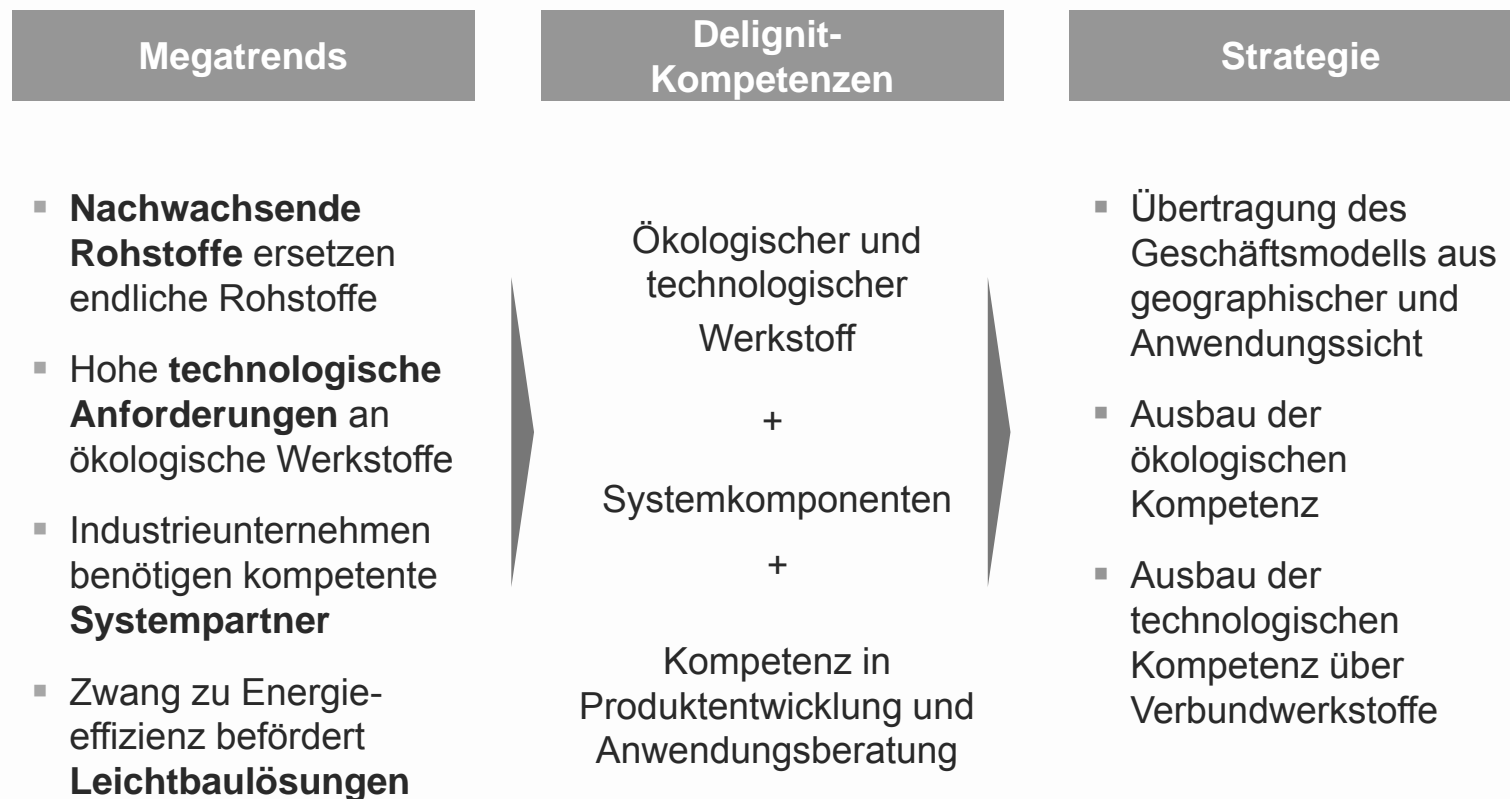
- Überblick
- Geschäftsverlauf und Finanzen 2015
- Ausblick
- Delignit-Aktie
- Finanzkalender

EQUITY STORY

- Ökologische (CO₂-neutrale) und umweltschonende Produkte und Systeme
- Naturfaser-Werkstoff für diverse technologische und industrielle Anwendungen
- Markt-, Technologie- und Qualitätsführerschaft
- Partner führender Industrien mit Kunden wie u.a. Audi, Daimler, Hitachi
- Über 200-jährige Unternehmenstradition
- Profitables Geschäftsmodell mit guten Wachstumsperspektiven
- Solide Eigenkapitalquote von 46 %

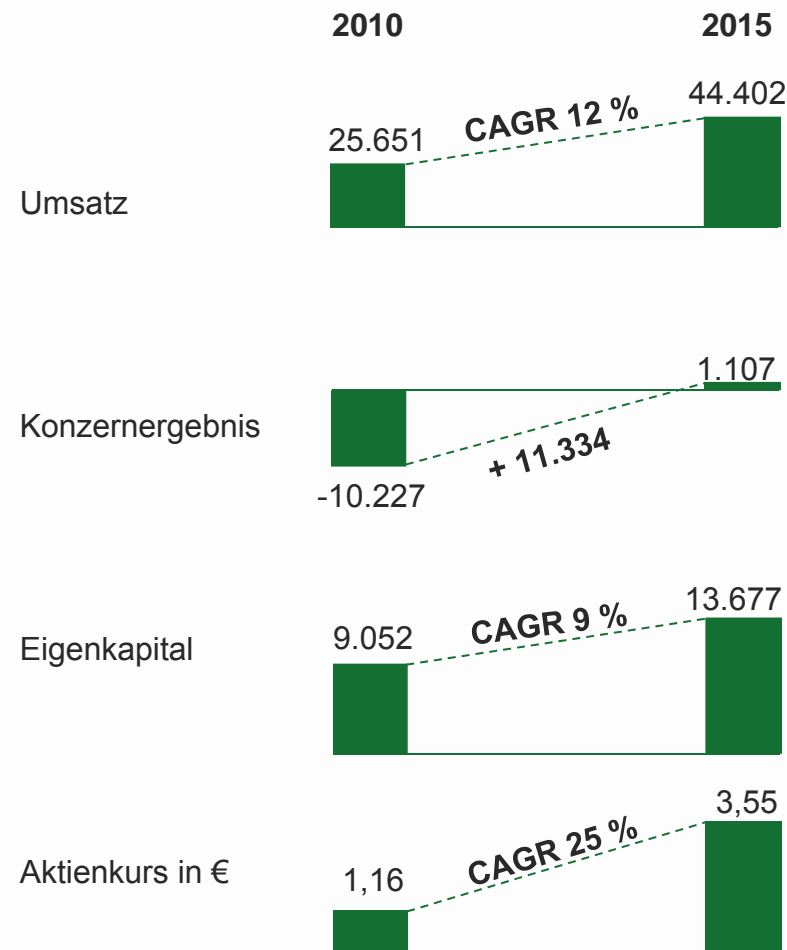
Die Delignit-Unternehmensstrategie basiert unverändert auf Megatrends

DELIGNIT-UNTERNEHMENSSTRATEGIE



Die Werte-Entwicklung schreitet voran

ENTWICKLUNG 2010 - 2015 UMSATZ / KONZERNERGEBNIS / EIGENKAPITAL (IN T€) / AKTIENKURS IN €



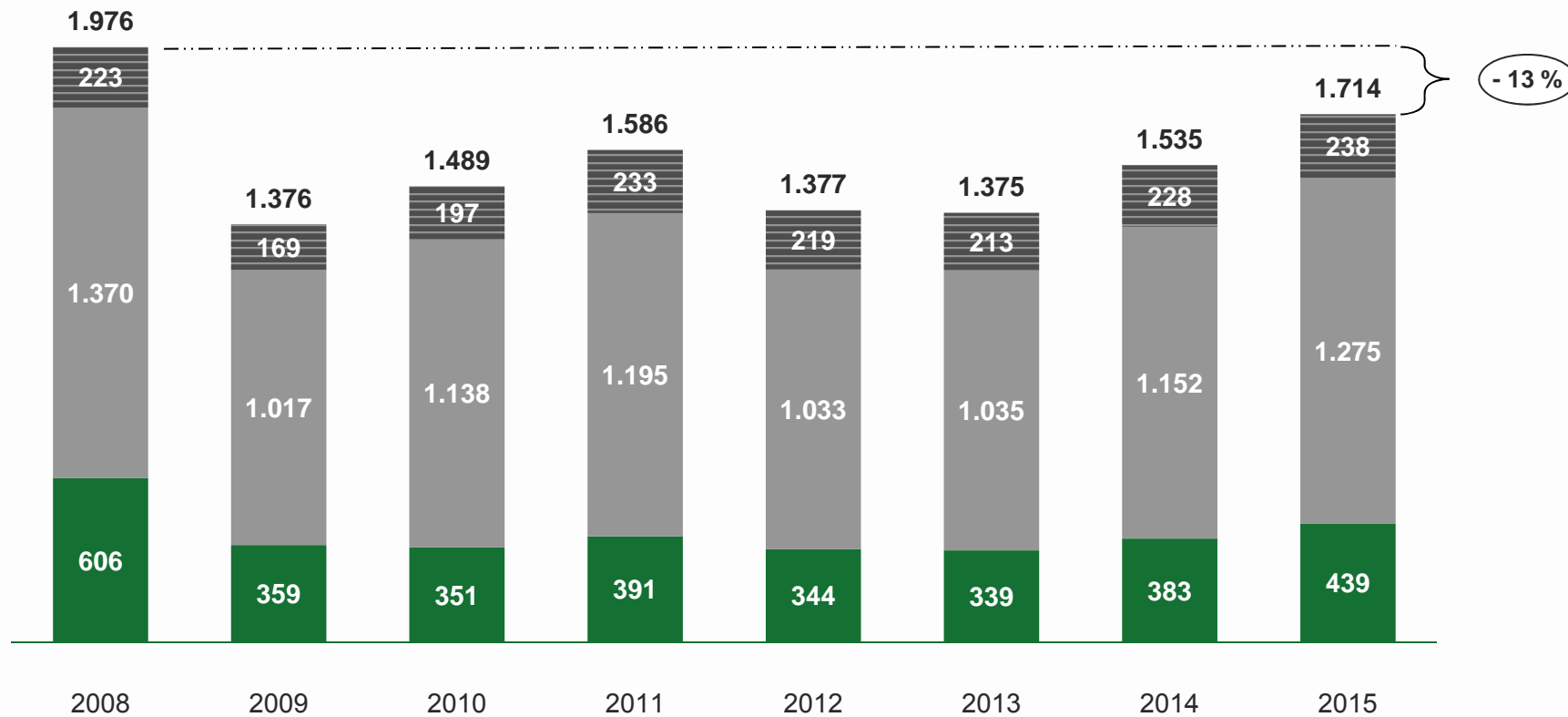
Agenda

- Überblick
- Geschäftsverlauf und Finanzen 2015
- Ausblick
- Delignit-Aktie
- Finanzkalender

Die Zulassungszahlen bei den leichten Nutzfahrzeugen verharren bei positiver Tendenz weiterhin unter dem Niveau von 2008

ZULASSUNGSZAHLEN LCV 2008 - 2015 IN DER EU (IN TAUSEND)

Entwicklung Zulassungszahlen LCV in der EU in Tausend



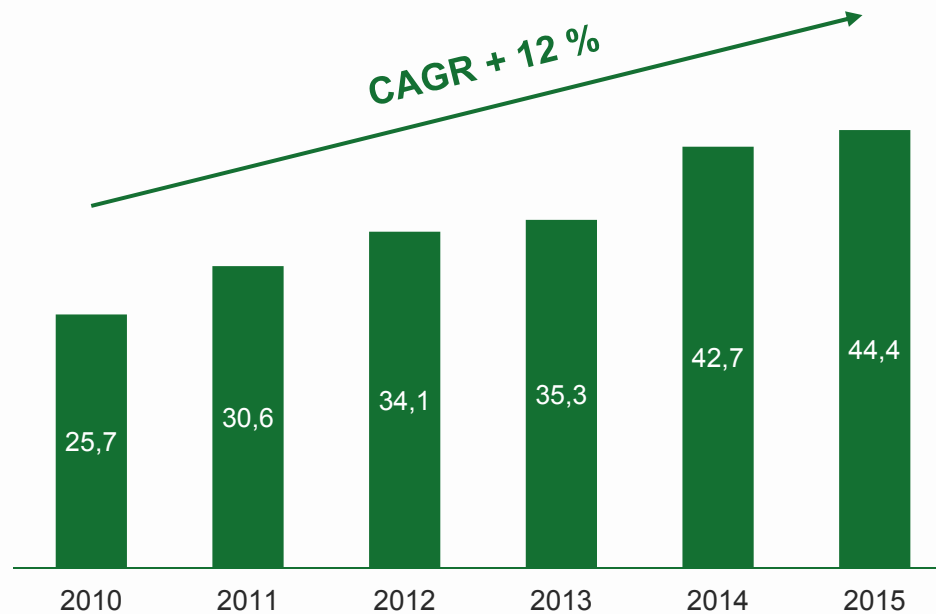
Quelle ACEA

LCV engl. Light Commercial Vehicle

© Delignit AG / 05.07.2016

Der Konzernumsatz kann 2015 dank eines seit 2010 durchschnittlichen Wachstums von 12 % auf Rekordniveau gesteigert werden

UMSATZENTWICKLUNG DELIGNIT KONZERN 2010 - 2015 (IN MIO. €)*



*konsolidierte Konzernjahresumsätze nach IFRS

© Delignit AG / 05.07.2016

Im Geschäftsbereich Automotive kann die Delignit AG seit 2010 durch neue Anwendungen deutlich schneller wachsen als der Markt

UMSATZENTWICKLUNG DELIGNIT - MARKTBEREICH AUTOMOTIVE 2010 - 2015 PER 31.12. (IN MIO. €)

Anwendungsbeispiele



Zusätzliche Einbausysteme runden das Liefersortiment ab und erhöhen den **Umsatz pro Fahrzeug**

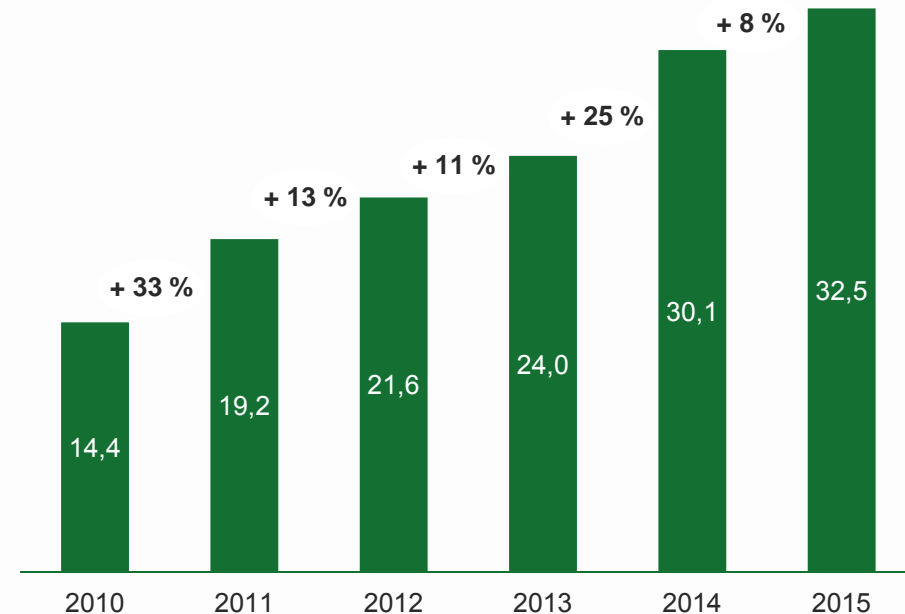


Weitere Serienlieferaufträge sichern die zukünftige Entwicklung ab



Seit 2013 wird auch der Bereich Passenger Cars mit Kofferraumladeböden bedient

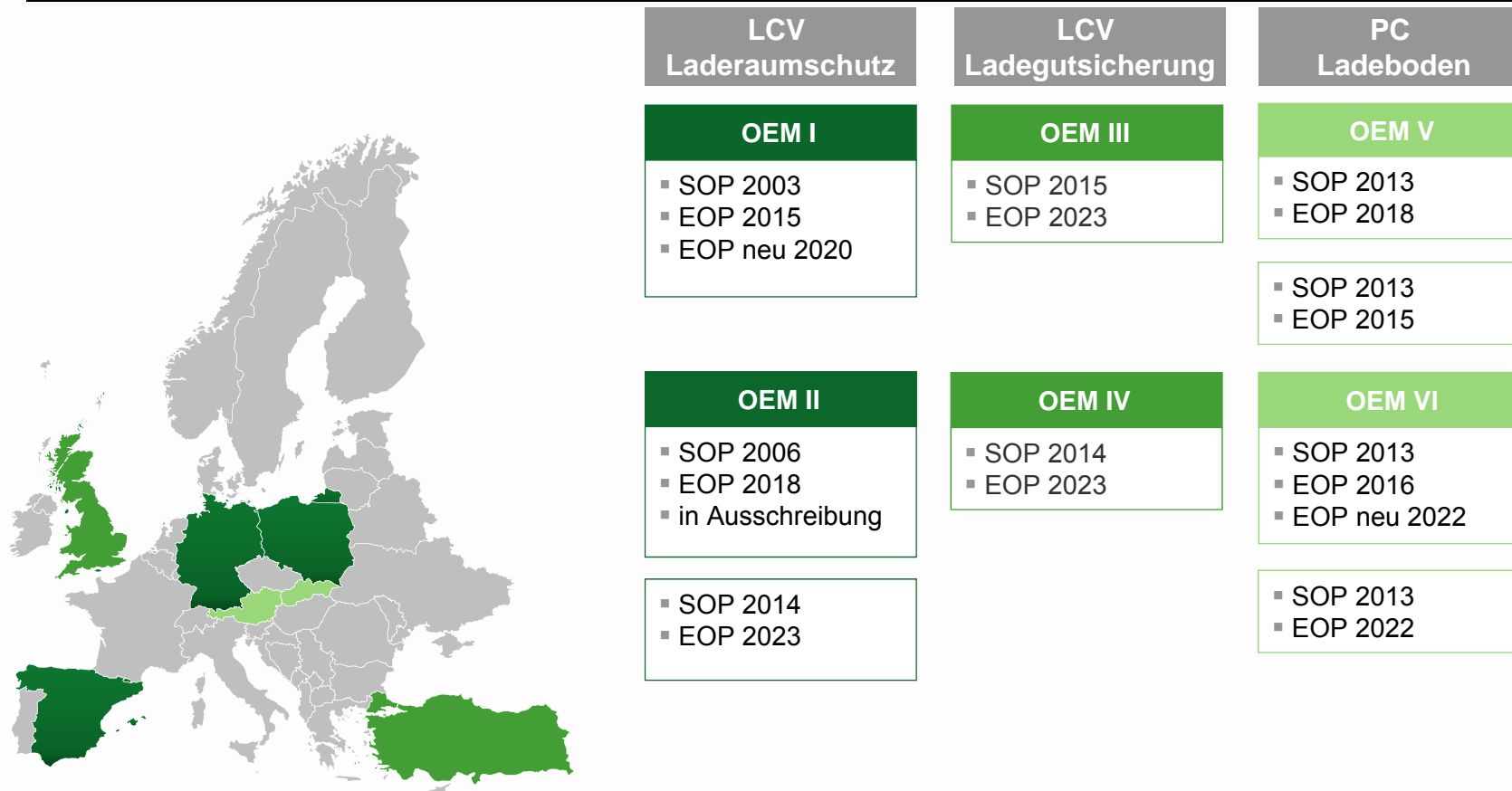
Umsatzentwicklung* im Markt Automotive



*konsolidierte Konzernjahresumsätze nach IFRS

Die Delignit AG kann Ihr OEM-Serienliefergeschäft im Marktbereich Automotive dank weiterer Produktentwicklungen geographisch diversifizieren

DELIGNIT OEM SERIENLIEFERGESCHÄFTE NACH ANWENDUNGSBEREICH UND MARKT; ANGABE DER LAUFZEITEN



SOP engl. Start Of Production = Serienanlauf

EOP engl. End Of Production = Serienauslauf

Im Marktbereich der Technological Applications ist der Umsatz insbesondere aufgrund des rückläufigen Asiengeschäftes leicht gesunken

UMSATZENTWICKLUNG DELIGNIT - MARKTBEREICH TECHNOLOGICAL APPLICATIONS 2010 – 2015 PER 31.12. (IN MIO. €)

Anwendungsbeispiele



Bühnenbelag für
Automobil-
Produktionswerk
**Industrieboden
Basic ESH**

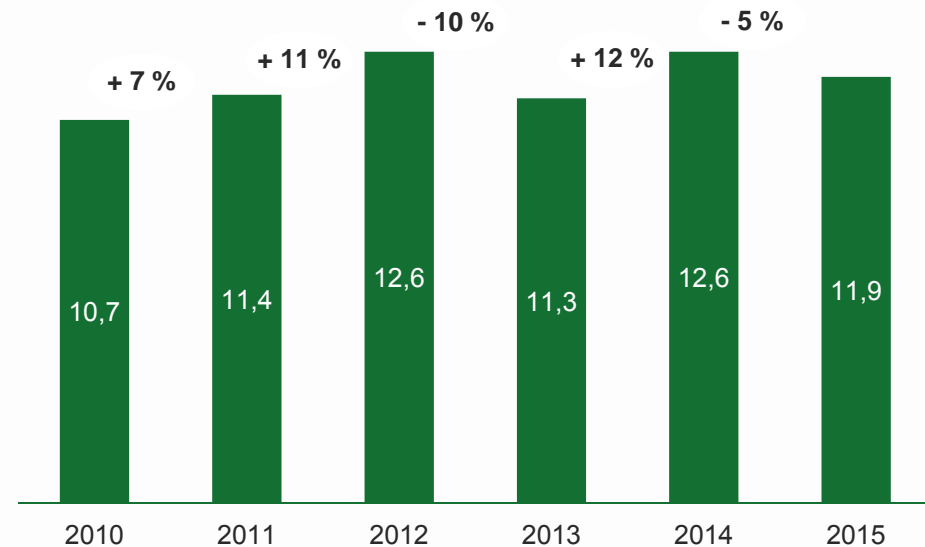


Systemlösung
Hitachi im
Projekt IEP,
GB
**DELIGNIT®-
Railfloor basic**



**DELIGNIT®-
Stimmstockplatten**
als tonangebende
Lösung im Klavier-
und Flügelbau

Umsatzentwicklung* Technological Applications

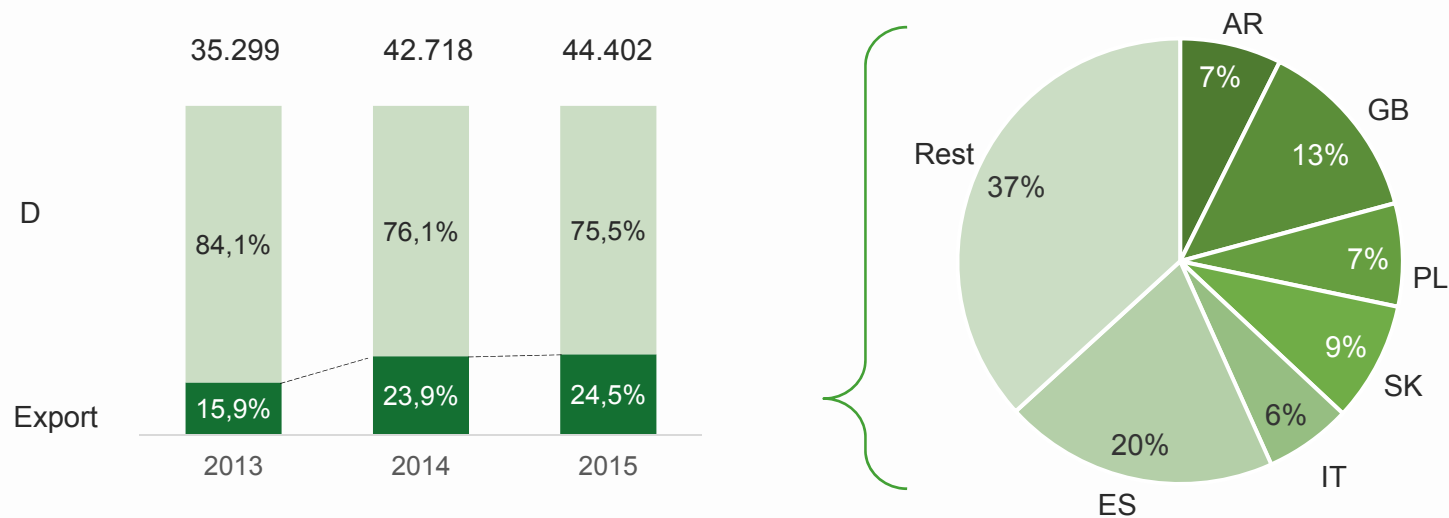


*konsolidierte Konzernjahresumsätze nach IFRS

Dank eines im Geschäftsjahr 2015 um 6 % gesteigerten Exportumsatzes konnte die Exportquote auf 24,5 % gesteigert werden - Rekord ! -

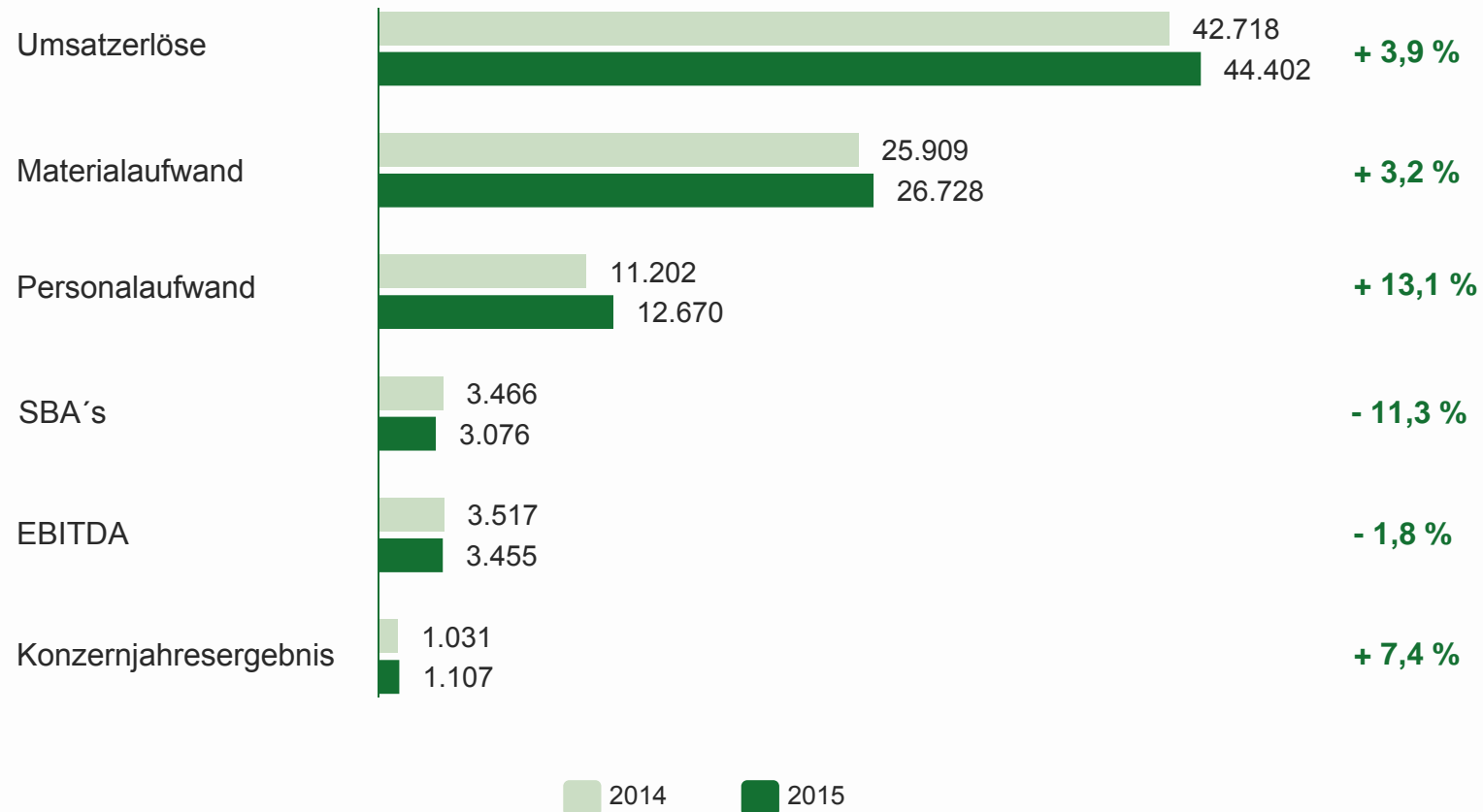
EXPORTANTEIL UND AUFTEILUNG NACH LÄNDERN DELIGNIT KONZERN; DARSTELLUNG 2013 - 2015 (IN T€)

Umsatzaufteilung	2015		Δ 2015 /2014		2013
	2015	2014	Δ 2015 /2014	2013	
Deutschland	33.537	32.511	3%		29.672
Export	10.865	10.207	6%		5.627
davon EU	7.993	6.514	23%		2.998
davon Sonstige	2.872	3.693	-22%		2.629



Der Delignit Konzern weist im Jahresabschluss 2015 ein Konzernergebnis in Höhe von 1.107 T€ aus

IFRS KONZERN-GUV 2014 - 2015 (IN T€)



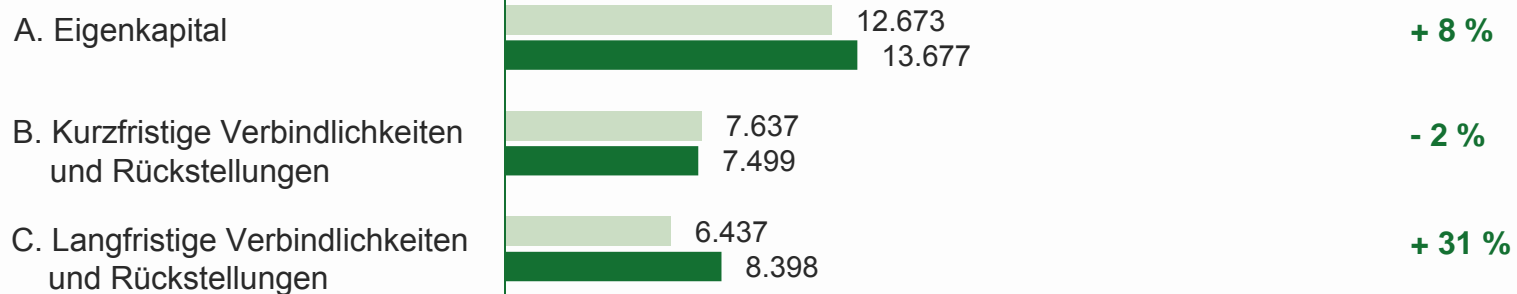
Zum 31.12.2015 erhöht sich das Eigenkapital auf 13.677 T€

IFRS-KONZERNBILANZ 2014 - 2015 (IN T€)

AKTIVA



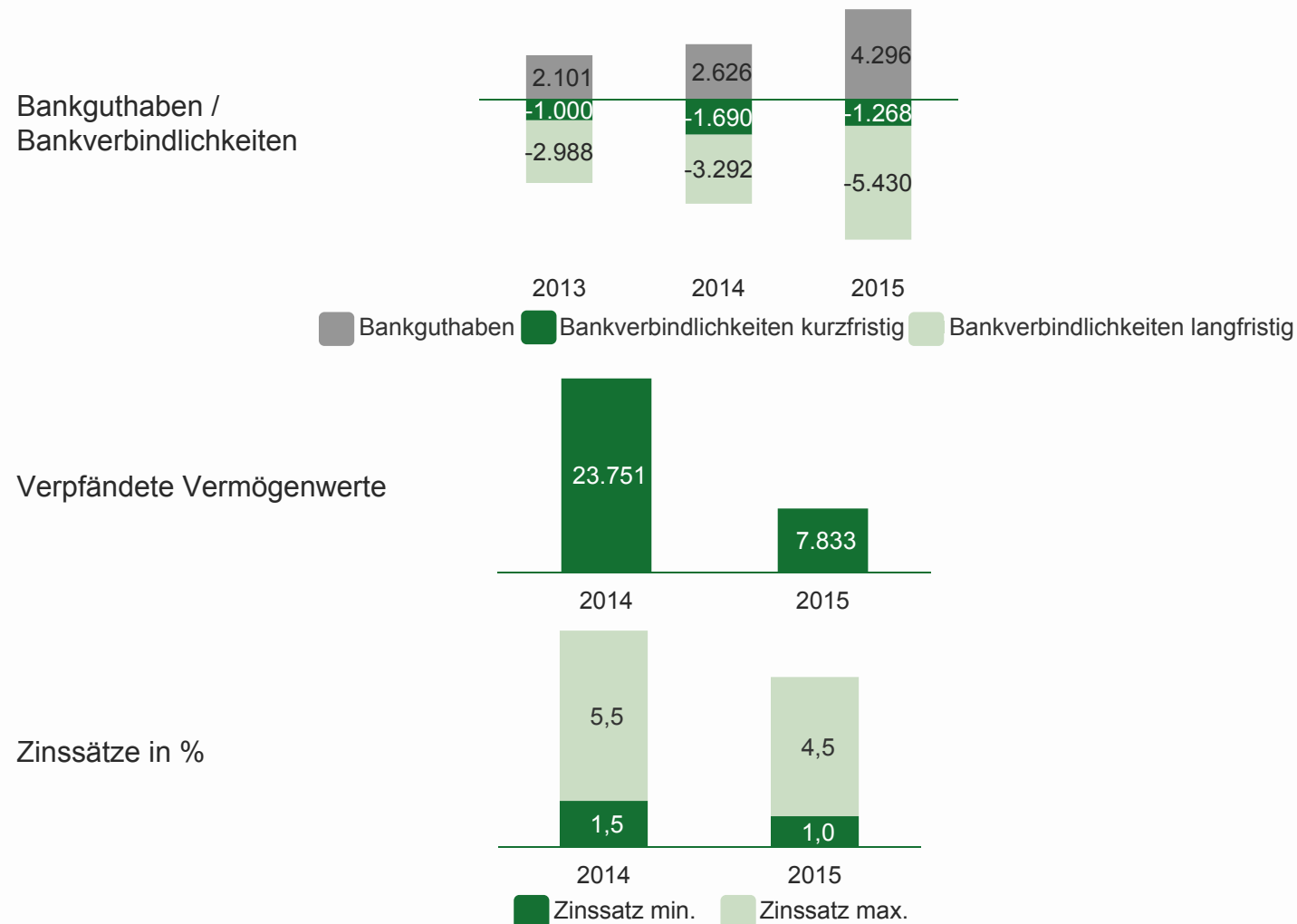
PASSIVA



2014 2015

Die Verpfändung von Vermögenswerten zur Sicherung von Bankkrediten konnte 2015 signifikant zurückgeführt werden

ENTWICKLUNG BANKSALDEN / VERPFÄNDETE VERMÖGENSWERTE / ZINSSÄTZE 2014 - 2015 (IN T€)




Agenda

- Überblick
- Geschäftsverlauf und Finanzen 2015
- **Ausblick**
- Delignit-Aktie
- Finanzkalender

Die Delignit AG entwickelt weiter an Lösungen zur Ausweitung des Produktprogrammes

ENTWICKLUNGSPROJEKTE FÜR LÖSUNGEN IM BEREICH LCV

Aktuelle Delignit®-Produktinnovationen im Bereich LCV



Produkthighlights

Seitenwand Kunststoff...

- Entwickelt mit einem Kooperationspartner für den Marktbereich Automotive
- Wabenkonstruktion als zusätzliche Gewichtseinsparung
- Bauteilgewicht: ca. 1.300 g/m²



Universelles Ladebodenkonzept...

- ideal für individuelle Ein- und Umbauten
- problemlose Montage ohne Kleben und Bohren
- Schranksysteme können jederzeit ein- und umgebaut werden
- Einrichtungen verschiedener Hersteller sind kombinierbar

Die Delignit AG investiert zielgerichtet in die Erweiterung der Kapazitäten

INVESTITIONSPROJEKTE IM DELIGNIT KONZERN

Strategische Investitionen

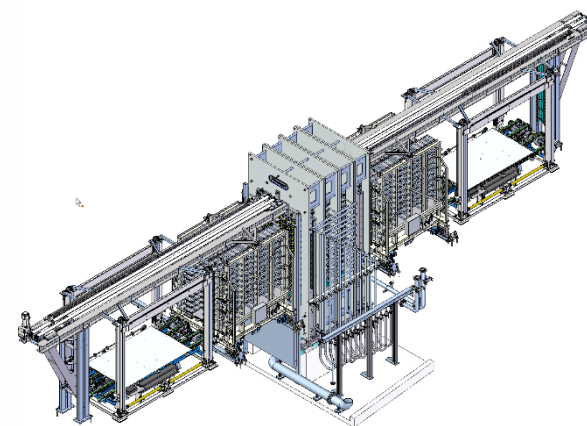
- 2013 Delignit übernimmt DHK automotive GmbH und HTZ Holz Trocknung GmbH
- 2013 Investition in eine Hochverdichtungspressen
- 2013 Einführung einer Roboterstation in der Montage
- 2013 Einführung einer kameragestützten Furniersortierung
- 2014 Erwerb eines Logistikzentrums
- 2015 Erweiterung der CNC-Kapazitäten zur Endbearbeitung

In Planung befindliches Investitionsprogramm 2016ff

- 2016 *Logistikstandort Lothe soll zum Produktionsstandort ausgebaut werden*
- 2016 *Effizienzsteigerung und Erweiterung der Kapazitäten mittels einer neuen Mehretagenpresse*
- 2016 *Investition in eine PP-Schneidanlage für Seitenwände*
- 2016 *Nochmalige Erweiterung der CNC-Kapazitäten*

Ausgewählte Projekte

Neue Mehretagenpresse für Blomberg



Aufbau eines Produktionsstandortes in Lothe



Agenda

- Überblick
- Geschäftsverlauf und Finanzen 2015
- Ausblick
- Delignit-Aktie
- Finanzkalender

Die Delignit-Aktie entwickelt sich besser als der breite Markt und steigt innerhalb der letzten 48 Monate um 201 %

VERLAUF DER DELIGNIT-AKTIE – 01.07.2012 – 30.06.2016 IM VERGLEICH ZU AUSGEWÄHLTEN INDIZES

Kursverlauf 01. Juli 2012 bis 30. Juni 2016



Pressemitteilungen Delignit

- 08.2014 Delignit mit deutlichem Umsatz- und Ergebnisanstieg im 1. Halbjahr 2014
- 03.2015 Delignit steigert den Umsatz um 21 Prozent
- 03.2015 Delignit erhält internationalen Serienliefervertrag
- 03.2015 Kauf eines Logistikstandortes
- 08.2015 Delignit mit planmäßiger Geschäftsentwicklung im 1. Halbjahr 2015
- 12.2015 Delignit erstmals mit Serienbelieferung außerhalb der EU
- 02.2016 Delignit mit höchstem Umsatz der Firmengeschichte in 2015

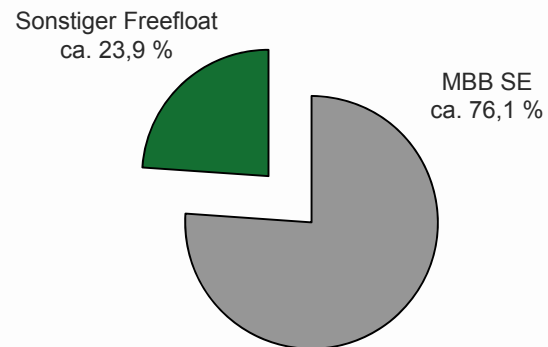
Roadshows und Konferenzen

- 17.06.2015 Roadshow Frankfurt
- 25.06.2015 Roadshow München

**Der Freefloat in der Delignit-Aktie beträgt ca. 23,9 %;
durchschnittlich werden rund 3.200 Aktien pro Tag auf Xetra gehandelt**

AKTIONÄRSSTRUKTUR DELIGNIT AG UND AKTIENKENNZAHLEN

Anteilsverhältnisse



Anzahl Aktien: 8.193.900

Aktienkennzahlen 01.01.2015 - 30.06.2016

Handelsvolumen	3.228 Stück/Tag (XETRA)
Tiefstkurs:	2,63 € / Aktie (10/2015)
Höchstkurs:	4,07 € / Aktie (06/2016)
Kurs 30.06.2016:	4,07 € / Aktie (XETRA)

Agenda

- Überblick
- Geschäftsverlauf und Finanzen 2015
- Ausblick
- Delignit-Aktie
- Finanzkalender



FINANZKALENDER

- | | |
|---------------------------------|-------------------|
| ■ Hauptversammlung 2016 | 05. Juli 2016 |
| ■ Halbjahresbericht 2016 | Ende August 2016 |
| ■ Ende des Geschäftsjahres 2016 | 31. Dezember 2016 |

DISCLAIMER

Diese Veröffentlichung stellt weder ein Angebot zum Verkauf noch eine Aufforderung zum Kauf von Wertpapieren der Delignit AG dar.

Deutscher Rechtsrahmen

Die vorgestellten Informationen richten sich ausschließlich an Personen, die ihren Wohn- bzw. Geschäftssitz in Deutschland haben. Nur diesen Interessenten ist der Zugriff auf die vorstehenden Informationen gestattet. Die vorstehenden Informationen dürfen in anderen Rechtsordnungen nur in Einklang mit den dort geltenden Rechtsvorschriften verteilt werden, und Personen, die in Besitz dieser Informationen gelangen, haben sich über die dort geltenden Rechtsvorschriften zu informieren und diese zu befolgen. Alle Angaben erfolgen ohne Gewähr.

Keine Anlageberatung

Die vorgestellten Informationen stellen keine Anlageberatung dar.

Zukunftsaussagen

Soweit in den vorgestellten Informationen Prognosen, Einschätzungen, Meinungen oder Erwartungen geäußert oder Zukunftsaussagen getroffen wurden, können diese Aussagen mit bekannten sowie unbekanntem Risiken und Ungewissheiten verbunden sein. Die tatsächlichen Ergebnisse und Entwicklungen können daher wesentlich von den geäußerten Erwartungen und Annahmen abweichen. Die Delignit AG übernimmt keine Verpflichtung und beabsichtigt auch nicht, diese zukunftsgerichteten Aussagen zu aktualisieren oder bei einer anderen als der erwarteten Entwicklung zu korrigieren, sofern dies gesetzlich nicht erforderlich ist.

Vertraulichkeit

Die in dieser Präsentation enthaltenen Informationen sind streng vertraulich. Sie sind nur für den jeweiligen Adressaten bestimmt und dürfen nicht ohne vorherige Zustimmung der Delignit AG verbreitet werden. Bei Fragen wenden Sie sich an:

Delignit AG
Königswinkel 2 - 6
D-32825 Blomberg
Tel.+49 (0) 5235 - 966-100
Fax +49 (0) 5235 - 966-105
Mail: info@delignit.com